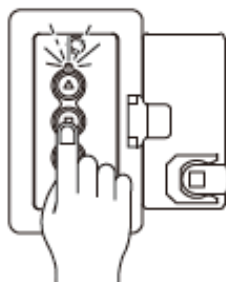


◆電池消費時の合図




電池容量が低下すると、「開」「停」「閉」いずれかのスイッチを押している間、ボタン上部の送信ランプが点滅します。

※電池が消耗すると、到達距離が短くなるなど正常な動作をしません。電池消費の合図が出ましたら、電池を交換してください。

※電池交換前に電池が切れてしまい、シャッター開閉操作が出来なくなった場合は、シャッター本体の取扱説明書の停電時の操作方法を参照し、シャッターを開閉してください。

※スイッチまわりがシーリングされている等、スイッチボックスが外せないと思われる際は、無理に外そうとせず、文化シャッターサービスまでご依頼ください（フリーダイヤル:0120-365-113 24時間365日受付）。

◆電池交換の方法




電池は指定のものを使用してください。
（円筒型カメラ用電池 CR123A 型 1個）

スイッチボックスのフタを開け、ワイヤレス押しボタンスイッチ セレアーキが落下しないよう軽く抑えながら、上下のねじをプラスドライバーで外します。
（ねじを落としてなくさないようご注意ください）



スイッチボックスを取り外します。
（枠やフタごと）



裏面の電池フタのねじを2ヶ所外してフタを開け、新しい電池と入れ替えます。



スイッチボックスを、取り外しと逆の手順で元の状態に戻します。