

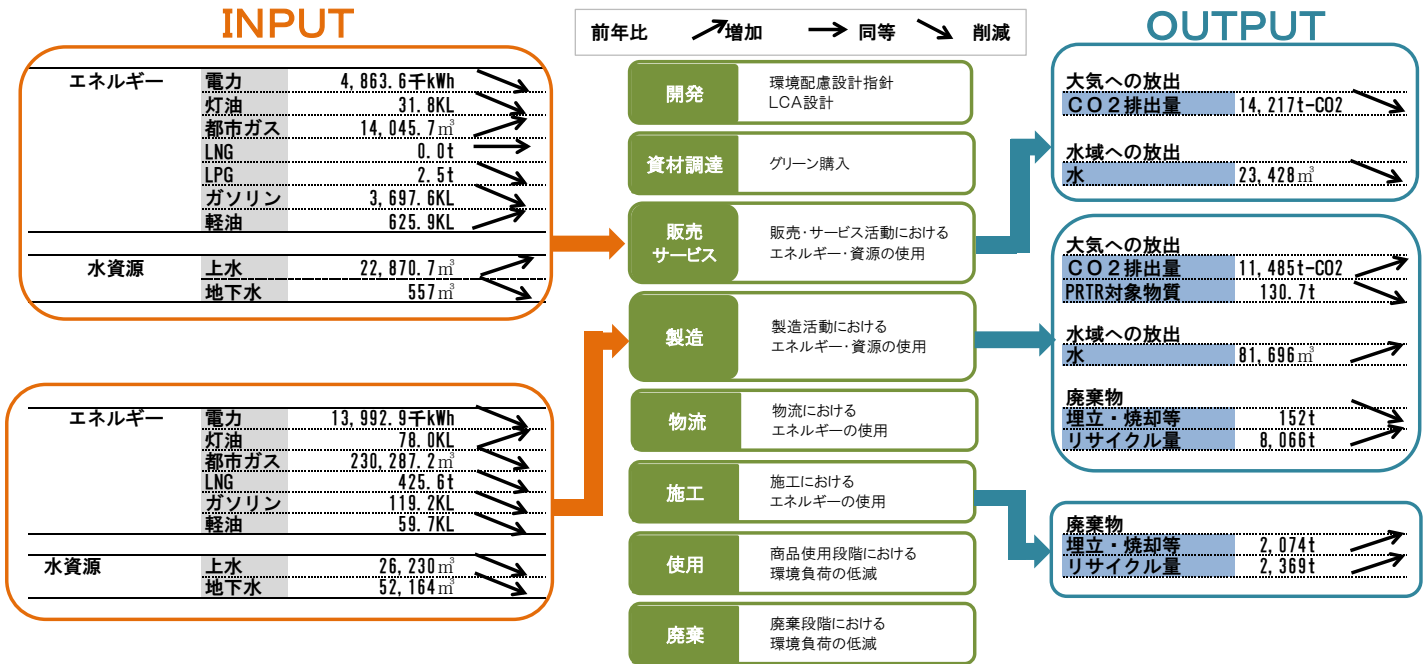
BXグループ ESGデータ集



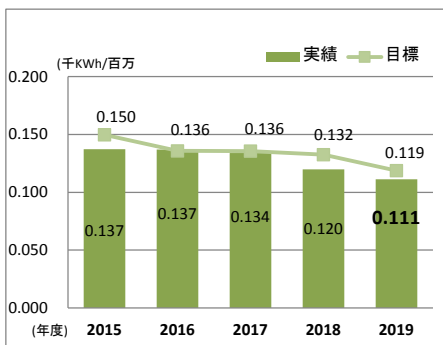
BX GROUP

Environment—環境— (2019年度連結)

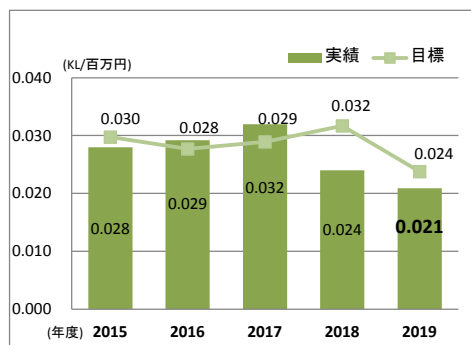
■2019年度の事業活動による環境負荷の全体像



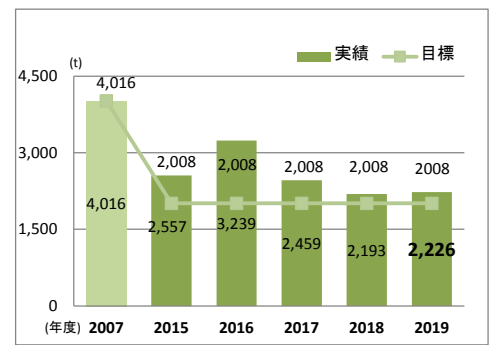
■電気使用原単位の実績と削減目標



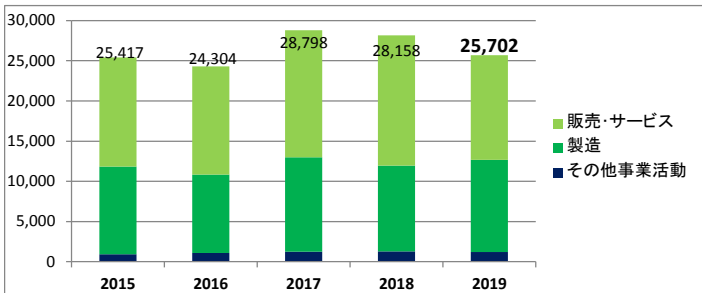
■ガソリン使用原単位の実績と削減目標



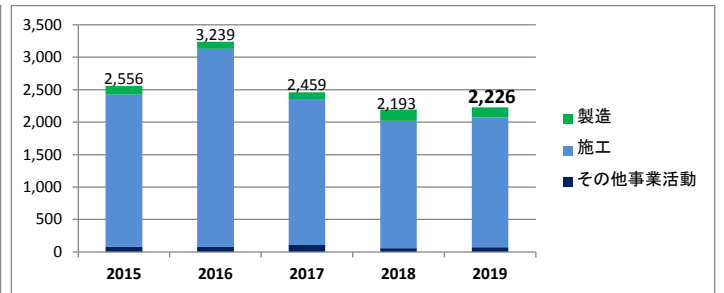
■廃棄物排出量の実績と削減目標



■B XグループのCO₂排出量の推移 (t-CO₂)



■B Xグループの廃棄物排出量の推移 (t)



■化学物質の管理 (t)

化学物質	大気への放出量	前年比	移動量	前年比
エチルベンゼン	25.7	→	2.7	→
キシレン	49.9	→	5.9	→
トリメチルベンゼン	0.0	→	0.0	→
トルエン	34.4	→	12.0	→
鉛その他化合物	0.0	→	0.0	→
その他	0.0	→	0.0	→
合計	110.0	→	20.7	→

Social—社会— (2019年度単体)

■従業員データ

項目	2017年	2018年	2019年
連結従業員数(名)	4,478	4,639	4,782
新卒新入社員人数(名)	58	36	34
新卒新入社員3年間の定着率(%)	93.19	92.65	92.19
離職率(%)	1.37	1.96	1.85
平均年齢(歳)男女	男(43.6)、女(40.4)、全体(43.3)	男(43.8)、女(40.6)、全体(43.4)	男(43.6)、女(40.6)、全体(43.4)
平均勤続年数(年)	男(17.2)、女(15.9)、全体(17.1)	男(17.8)、女(16.3)、全体(17.6)	男(17.1)、女(16.3)、全体(17.0)
平均年間給与(円)		男:6,618,065、女:4,775,326 全社:6,430,458 ※年間収入平均	男:7,135,989、女:5,161,867 全社:6,939,087 ※年間収入平均

■人事制度

項目	2017年	2018年	2019年
育児休業取得者(名)	15	20	17
介護休暇取得者(名)	1	0	0
短時間勤務利用者(人)	16	22	21
従業員一人あたりの平均残業時間(時間)		25	25
↑計算方法は算定期間中(2018年4月~2019年3月)の 従業員の取得日数計/付与日数計 ×100(%)			
年次有給休暇取得率(%)		50.4	62.1

■ダイバーシティ

項目	2017年	2018年	2019年
障害者雇用率(%)	2.02	1.95	2.34
女性管理職(名)	1	3	3
定年後再雇用実績(名)	39	41	38
常用雇用者数(人)		670	684
外国人従業員数(人)		8	7

■お客様相談室(件)

項目	2017年	2018年	2019年
総件数	7,149	7,404	7,339
お問い合わせ	7,049	7,243	7,193
ご指摘	100	161	146

■品質保証

項目	2017年	2018年	2019年
防火設備検査員有資格者数(人)	1,869	1,981	1,962
品質事故発生件数(件)	0	0	0

■企業市民活動

項目	2017年	2018年	2019年
社会貢献活動支出額(百万)		13.3	7.0
課題解決のための地域団体およびステークホルダーとの連携事業数(団体数)		31	26

Governance—ガバナンス— (2019年度単体)

■ガバナンス体制

項目	2017年	2018年	2019年
取締役会の構成(名)	9(社外0)	8(社外0)	9(社外0)
監査等委員会(名)	5(社外4)	5(社外4)	4(社外3)
取締役会開催数(回)	11	9	8
取締役会出席率(%)	99.3	99.2	100
株主総会での議決権行使率(%)	86.25	86.05	85.83

■取締役報酬(百万円)

項目	2017年	2018年	2019年
取締役	365	353	385
監査等委員である取締役	57	59	46
社外取締役	36	39	26

■投資家向け説明会・ミーティング実施回数(回)

項目	2017年	2018年	2019年
決算説明会(回)		2	2
個別訪問・取材受け入れ(回)		24	30

■コンプライアンス

項目	2017年	2018年	2019年
内部通報件数(件)	1	4	14
コンプライアンス研修受講率(%)	100	100	100